

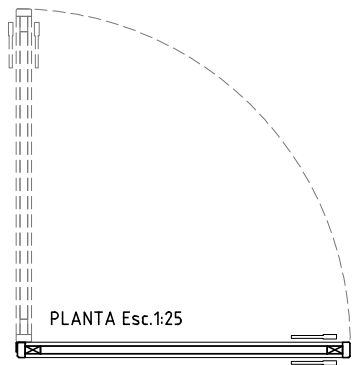

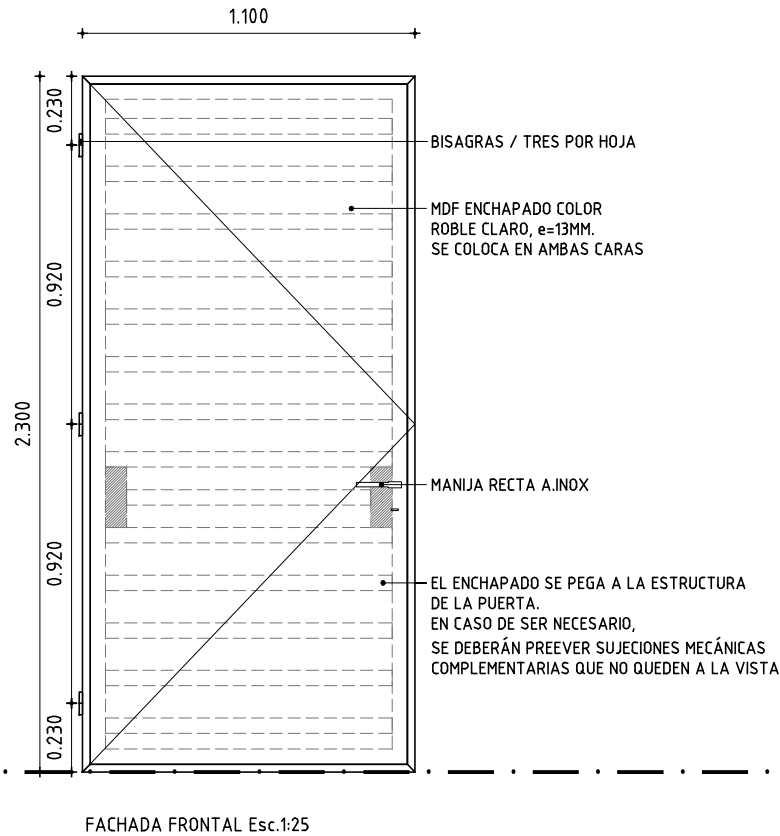
ANEP

AREA DE PROYECTOS

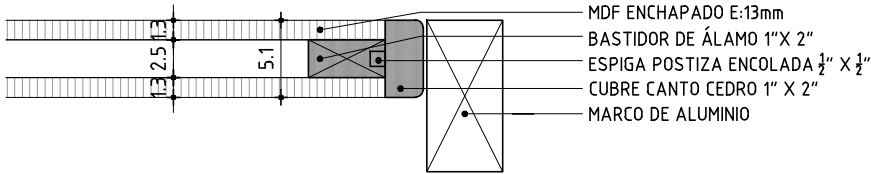
DIRECCIÓN SECTORIAL DE INFRAESTRUCTURA

CONSEJO DIRECTIVO CENTRAL

OBRA: EDIFICIO SEDE CO.DI.CEN – NIVEL 12		
LOCALIDAD: MONTEVIDEO		
FECHA 2022	ANEXO —	HOJA —



DETALLE GENÉRICO Esc. 1:5



OBSERVACIONES:

En todos los casos se aceptarán variantes que cumplan con el diseño indicado en las planillas correspondientes, en cuanto a dimensiones, divisiones partes abribles, sistema de abertura y cierre y den garantías de procedencia del material, y de la fabricación, en cuanto a su resistencia mecánica resistencia a la corrosión y a la hermeticidad, que sean iguales o mayores a las correspondientes a su uso y/o a las especificaciones de los recaudos.

NOTAS:

a> Todas las medidas se verificarán en obra.

b> Consultar al director de obra ante cualquier variación antes de realizar el componente.

c> Los componentes se dibujan vistas desde el exterior.

Puerta C02-n12

TIPO	C02-n12	Cantidad	06	Iz.4.	Dr.2	Ubicación	L03,L05,L07,L11,L13 (en A02,A03,A09,A14)	ESC.	1.25.
PUERTAS		Placa MDF enchapado a bastidor de Álamo. Espesor: 5.1 cm.							
PLACA		MDF Enchapado E:13mm, color roble claro a ambos lados de bastidor							
ESTRUCTURA		BASTIDOR Y COSTILLAS EN ALAMO MACIZO / 30%							
CUBRECANTO		CEDRO EN TODO EL PERÍMETRO 1" x 2"							
HERRAJES	MOVIMIENTO	CANTIDAD	03	TIPO	BISAGRAS C/RULEMANES 120mm BRONCE NIQUELADO				
	MANIOBRA		01		MANIJA RECTA ACERO INOXIDABLE SEGÚN M.C.P				
	CIERRE		01		CERRADURA DE SEGURIDAD DE EMBUTIR C/BOCALLAVE				